



Европейски съюз



ОПАК. Експерти в действие



Европейски социален фонд  
Инвестиции в хората

---

# КОМИСИЯ ЗА ЗАЩИТА НА ПОТРЕБИТЕЛИТЕ

---

## УКАЗАНИЕ ЗА ПРОВЕРКА НА МНОЖЕСТВО ЕЛЕКТРОННИ АДРЕСИ



**КОМИСИЯ ЗА  
ЗАЩИТА НА  
ПОТРЕБИТЕЛИТЕ**

*Проектът се осъществява с финансовата подкрепа на Оперативна програма „Административен капацитет”, съфинансирана от Европейския съюз чрез Европейския социален фонд.*



Европейски съюз



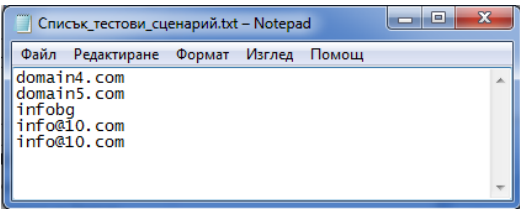
ОПАК. Експерти в действие



Европейски социален фонд  
Инвестиции в хората

## Проверка на множество е-адреси

За извършването на проверка на множество електронни адреси в Регистъра на ел.адреси, нежелаещи да получават НТС не се изисква регистрация в портала на КЗП. За целта само трябва да се въведе URL адреса за достъп до портала на КЗП.

<i>Действие:</i>	
1. Изберете меню „Жалби и регистри“ от главната лента с инструменти	
2. Преминете към страница „Регистър на е-адреси на ЮЛ нежелаещи да получават НТС“	
 <b>Резултат:</b> Отваря се страница „Регистър на е-адреси на ЮЛ нежелаещи да получават НТС“	
3. Изберете опция „Проверка на множество е-адреси“	
 <b>Резултат:</b> Отваря се страница „Проверка на множество е-адреси“	
4. Направете текстови файл от тип .txt със списък от електронни адреси и домейни, които желаете да проверите. Всеки ред от файла трябва да съдържа валидни електронни адреси, изредени един под друг без да са разделени със запетая или точка.	
5. Изберете бутон „избери файл“ в поле „Избор на файл“	



Европейски съюз



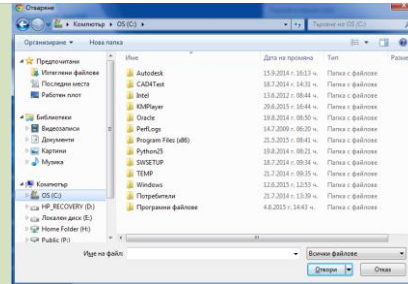
ОПАК. Експерти в действие



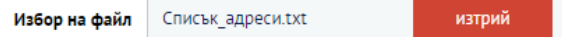
Европейски социален фонд  
Инвестиции в хората



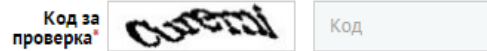
**Резултат:** Отваря се диалогов прозорец за избор на файл.



6. Изберете направения текстови файл от тип .txt със списък от електронни адреси и домейни, които желаете да проверите



7. Въведете код за проверка в поле „Код за проверка“ като попълнете посочения код от системата.



8. Изберете бутон „Изпрати“



**Резултат:** Генерира се .zip пакет със файлове, който се записва на вашия компютър в директория „Изтеглени файлове“. След като се разархивира този файл в него се съдържат следните вида файлове:

- ❖ файл „test\_cleared.txt“ - показва изчистения списък от коректни домейни и/или ел. адреси, които не фигурират в регистъра, т.е. не са защитени.
- ❖ файл „test\_duplicates.txt“ - показва списък с дублирани коректни електронни адреси.
- ❖ файл „test\_incorrect.txt“ - показва списък с некоректните електронни адреси.
- ❖ файл „test\_reasons.txt“ - показва причините защо дадени домейни и ел. адреси фигурират или не в различни списъци.
- ❖ файл „test\_report.txt“ - посочва статистика на подадения списък за проверка на резултата от извършените търсения.

